

# Fönster med känsla



**Fönster.** Ge ljuset en chans. Även i förråd och fritidshus är fönster viktiga för trivsel och karaktär. De håller värmen bra och är både praktiska och hållbara.

Samma fönster kan monteras höger- vänster- eller överhängt. De finns med avtagbara spröjs eller helt utan spröjs och passar både kalla och varma utrymmen. Mer detaljer och fakta hittar du på baksidan.

*Våra produkter kommer direkt från de senvuxna norrländska skogarna.*

*Naturliga förutsättningar som gör virket hållbart för generationer framåt.*

*Innan dörrar och fönster monteras gör våra snickare ytterligare ett urval.*

*För en Sorseledörr är bara det bästa gott nog!*

*Detaljerna gör helheten. Därför är sparkplåten utformad som på betydligt dyrare dörrar. Därför har fönstren isolerglas och avtagbar spröjs. Vi vill ge våra produkter maximal kvalitet. Det gör vi genom extra stor omsorg i alla tillverkningsled.*

*Välkommen till den norrländska skogen!*

## Fönsterspecifikation

Typ: Förrådsfönster, obehandlad furu	
Glas	D3-9 isolerglas
Gångjärn	Assa 1222-85 Z
Båge	45x33mm
Karm	64x45mm
Spröjs	Furu 25x9mm
Glaslist	Furu 14x12mm
Beslagspåse	Stormhasp, Ledhasp mm.

Tillverkaren förbehåller sig rätten att ändra i de tekniska specifikationerna.

## Måttöversikt

### Fönsterstorlekar:

600mm x 600mm

800mm x 800mm

1000mm x 1000mm

670mm x 945mm vänster, höger samt överhängda i samma fönster.

Dubbelfönster 1296x945mm

*Vi gör även andra storlekar på fönster, kontakta återförsäljare.*



Fönster 670x945mm Vänsterhängd



Dubbelfönster 1296x945mm



Fönster 670x945mm överhängd

Återförsäljare

# Dörrar med känsla



**Fritidsdörrar +18°.** Användare av fritidshusdörrar och förrådsdörrar behöver inte pruta på kvaliteten. Därför håller våra dörrar till fritidshus, förråd och friggebodar en hög standard.

Användningsområdena varierar mellan olika temperaturer och dörrarna finns med eller utan fönster. Fritidsdörrar +18° är för uppvärmda utrymmen. Mer detaljer och fakta hittar du på baksidan.

*Våra produkter kommer direkt från de senvuxna norrländska skogarna. Naturliga förutsättningar som gör virket hållbart för generationer framåt.*

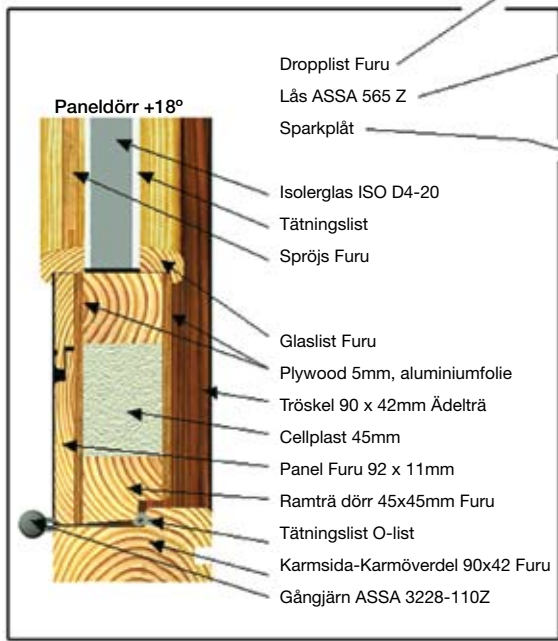
*Innan dörrar och fönster monteras gör våra snickare ytterligare ett urval. För en Sorseledörr är bara det bästa gott nog!*

*Detaljerna gör helheten. Därför är sparkplåten utformad som på betydligt dyrare dörrar. Därför har fönstren isolerglas och avtagbar spröjs. Vi vill ge våra produkter maximal kvalitet. Det gör vi genom extra stor omsorg i alla tillverkningsled.*

*Välkommen till den norrländska skogen!*

## Teknisk information

Dörrens uppbyggnad framgår av skissen samt tabellen nedan.



## Dörrspecifikation

Typ: Furupanel, obehandlad furu	+18°	Typ: Spårfrästa Plywood, obehandlad furu	+18°
Glas	D4-20	Glas	D4-20
Plywood, furu	5mm	Plywood, furu	12.5 mm spårad
Fuktspärr	0,2mm aluminiumfolie	Fuktspärr	0,2mm aluminiumfolie
Cellplast	45mm	Cellplast	45mm
Tröskel	Ädeltröskel	Tröskel	Ädeltröskel
Gångjärn	Assa 3228-110Z	Gångjärn	Assa 3228-110Z
Låshus	Assa 565-50	Låshus	Assa 565-50
Slutbleckw	Assa 816386	Slutbleck	Assa 816386
Tätninglist	O-list m fot 8x2mm	Tätninglist	O-list m fot 8x2mm
Ramträ	Furu 45x45mm	Ramträ	Furu 45x45mm
Furupanel	Furupanel 92x11mm pärlspont	Furupanel	
Karm	90x42mm	Karm	90x42mm
Spröjs	Furu 25x9mm	Spröjs	Furu 25x9mm
Glaslist	Furu 21x21mm	Glaslist	Furu 21x21mm
Dropplist	Furu	Dropplist	Plåt

Tillverkaren förbehåller sig rätten att ändra i de tekniska specifikationerna.

## Ytterkarmmått

- Modul: 9-19** 890mm x 1890mm
- Modul: 9-20** 890mm x 1990mm
- Modul: 9-21** 890mm x 2090mm
- Modul: 10-20** 990mm x 1990mm
- Modul: 10-21** 990mm x 2090mm

Återförsäljare

# Dörrar med känsla



**Fritidsdörrar +10°.** Användare av fritidshusdörrar och förrådsdörrar behöver inte pruta på kvaliteten. Därför håller våra dörrar till fritidshus, förråd och friggebodar en hög standard.

Användningsområdena varierar mellan olika temperaturer och dörrarna finns med eller utan fönster. Fritidsdörrar +10° är för friggebodar och förråd med ingen eller låg uppvärmning. Mer detaljer och fakta hittar du på baksidan.

*Våra produkter kommer direkt från de senvuxna norrländska skogarna. Naturliga förutsättningar som gör virket hållbart för generationer framåt.*

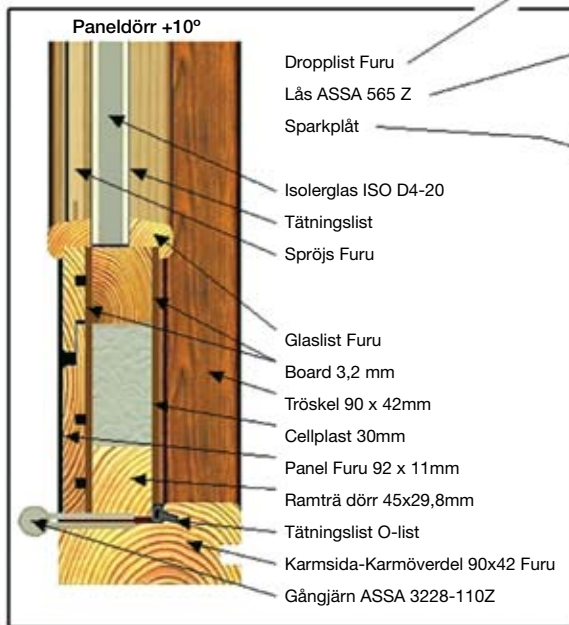
*Innan dörrar och fönster monteras gör våra snickare ytterligare ett urval. För en Sorseledörr är bara det bästa gott nog!*

*Detaljerna gör helheten. Därför är sparkplåten utformad som på betydligt dyrare dörrar. Därför har fönstren isolerglas och avtagbar spröjs. Vi vill ge våra produkter maximal kvalitet. Det gör vi genom extra stor omsorg i alla tillverkningsled.*

*Välkommen till den norrländska skogen!*

## Teknisk information

Dörrens uppbyggnad framgår av skissen samt tabellen nedan.



## Dörrspecifikation

Typ: Furupanel, obehandlad furu	+10°	Typ: Spårfrästa Plywood, obehandlad furu	+10°
Glas	D4-12	Glas	D4-12
Plywood, furu		Plywood, furu	5.5mm spårad
Board	3,2mm	Board	
Cellplast	30mm	Cellplast	30mm
Tröskel	Furu	Tröskel	Furu
Gångjärn	Assa 3228-110Z	Gångjärn	Assa 3228-110Z
Låshus	Assa 565-50	Låshus	Assa 565-50
Slutbleck	Assa 816386	Slutbleck	Assa 816386
Ramträ	Furu 45x30mm	Ramträ	Furu 45x30mm
Furupanel	Furupanel 92x11mm	Furupanel	
Karm	90x42mm	Karm	90x42mm
Spröjs	Furu 25x9mm	Spröjs	Furu 25x9mm
Glaslista	Furu 21x21mm	Glaslista	Furu 21x21mm
Dropplista	Furu	Dropplista	Plåt

Tillverkaren förbehåller sig rätten att ändra i de tekniska specifikationerna.


## Ytterkarmmått

<b>Modul: 8-19</b>	790mm x 1890mm
<b>Modul: 8-20</b>	790mm x 1990mm
<b>Modul: 8-21</b>	790mm x 2090mm
<b>Modul: 9-19</b>	890mm x 1890mm
<b>Modul: 9-21</b>	890mm x 2090mm

Återförsäljare

**SorseleDörren**  
Kvalitetsvalet från Norrland

Samhall AB Långgatan 10, SE-920 70 Sorsele, Sweden, Tel +46 952 128 80, Fax +46 952 108 82



# Dörrar med känsla



**Bastudörrar.** Våra bastudörrar är designade för att bevara den goda bastuvärmen. Flera, flera år framöver kan du njuta av härliga bastubad utan besvärande drag.

Dörrarna är symmetriska och kan hängas både åt höger eller vänster. De finns med eller utan glas och handtag av trä ingår i leveransen. Mer detaljer och fakta hittar du på baksidan.

*Våra produkter kommer direkt från de senvuxna norrländska skogarna.*

*Naturliga förutsättningar som gör virket hållbart för generationer framåt.*

*Innan dörrar och fönster monteras gör våra snickare ytterligare ett urval.*

*För en Sorseledörr är bara det bästa gott nog!*

*Detaljerna gör helheten. Därför är sparkplåten utformad som på betydligt dyrare dörrar. Därför har fönstren isolerglas och avtagbar spröjs. Vi vill ge våra produkter maximal kvalitet. Det gör vi genom extra stor omsorg i alla tillverkningsled.*

*Välkommen till den norrländska skogen!*

## Dörrspecifikation

Typ: Bastudörr	
Glas	4mm Härdad Float
Board	3,2mm
Cellplast	23mm
Tröskel	Furu
Gångjärn	Assa 2465
Fjädergångjärn	ASSA 2466
Handtag	Träknopp
Ramträ	Furu 45x23mm
Furupanel	Furupanel 92x11mm
Karm	90x42mm
Glaslist	Furu 30x21mm

Tillverkaren förbehåller sig rätten att ändra i de tekniska specifikationerna.

## Ytterkarmmått

**Modul: 7-19** 690mm x 1890mm

**Modul: 7-20** 690mm x 1990mm



Återförsäljare

**SorseleDörren**  
Kvalitetsvalet från Norrland

Samhall AB Långgatan 10, SE-920 70 Sorsele, Sweden, Tel +46 952 128 80, Fax +46 952 108 82